

# ZDALNE NAUCZANIE - Instrukcja dołączenia do spotkania z poziomu przeglądarki (bez instalacji programu **Microsoft Teams**)

---

Aby wziąć udział w spotkaniu zdalnym, należy mieć zainstalowaną przeglądarkę:

- [Google Chrome](#) (dla Windows 7/Windows 10/Linux/MacOS)

lub

- **Microsoft Edge** (domyślna przeglądarka w Windows 10)

Przeglądarka **Mozilla Firefox** nie jest wspierana przez Microsoft Teams.

## KROK 1

Otrzymasz maila z informacją o terminie testu połączenia. Powinien zawierać informacje na temat spotkania oraz link do samego spotkania jak na obrazku.

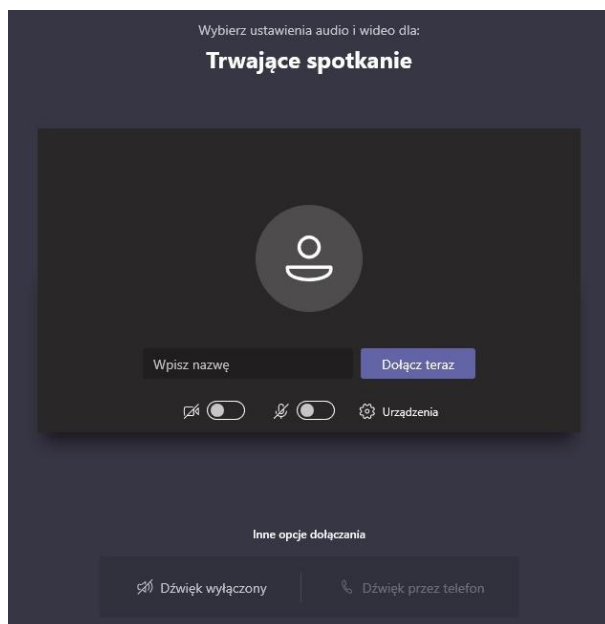


Jeżeli korzystasz z przeglądarki **Google Chrome** lub **Microsoft Edge** przejdź do **kroku 2**.

Jeżeli korzystasz z **Windows 10** i przeglądarki **Mozilla Firefox** przejdź do **kroku 3**.

## KROK 2 – Przeglądarka Google Chrome lub Microsoft Edge

Po kliknięciu na link **Dołącz do spotkania w aplikacji Microsoft Teams** otworzy się strona:



1. W polu **'Wpisz nazwę'** wpisujemy swoje **Imię i nazwisko** lub **inicjały**.
2. **Wyłączamy** kamerę i mikrofon (powinno być tak jak na powyższym obrazku).
3. Klikamy przycisk **Dołącz teraz**.
4. Po kliknięciu przycisku powinniśmy zostać automatycznie dołączeni do trwającego spotkania.

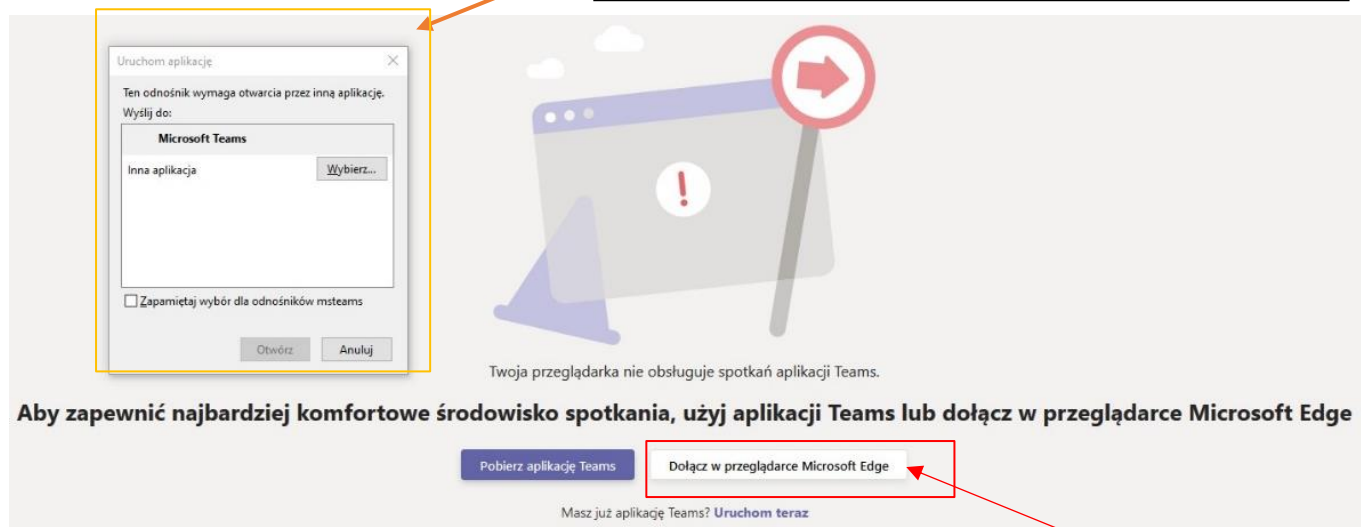
[Zobacz instrukcję dołączania do spotkania na filmie](#)

---

## KROK 3 – Microsoft Windows 10 i przeglądarka Mozilla Firefox

Po kliknięciu na link **Dołącz do spotkania w aplikacji Microsoft Teams** powinien otworzyć się podobny ekran:

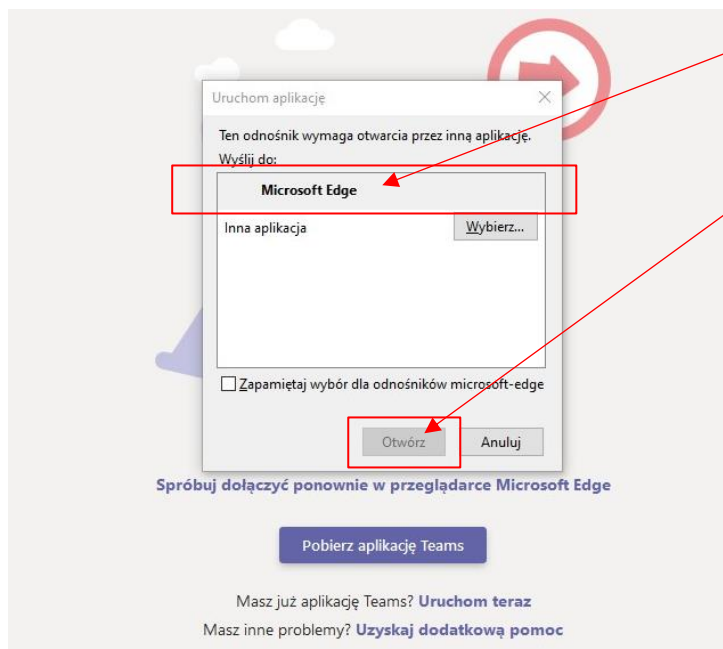
ZAMKNIJ to okno



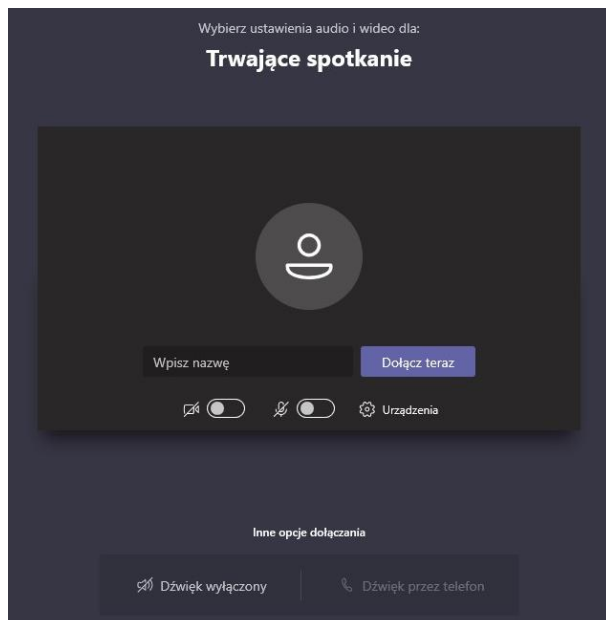
**KLIKNIJ**  
Lewym przyciskiem myszy

Rekomendujemy, aby **zamknąć okno**, które na rysunku jest w **pomarańczowej ramce**, a następnie kliknąć przycisk **Dołącz w przeglądarce Microsoft Edge**. Pojawi się okno jak poniżej.

Zaznacz (kliknij) Otwórz



Po kliknięciu przycisku **Otwórz**, zostanie uruchomiona przeglądarka **Microsoft Edge**, a w niej strona jak poniżej.



1. W polu **'Wpisz nazwę'** wpisujemy swoje **Imię i nazwisko** lub **inicjały**.
2. **Wyłączamy** kamerę i mikrofon (powinno być tak jak na powyższym obrazku).
3. Klikamy przycisk **Dołącz teraz**.
4. Po kliknięciu przycisku powinniśmy zostać automatycznie dołączeni do trwającego spotkania.

[Zobacz instrukcję dołączania do spotkania na filmie](#)

---